



## AHK Slovenija gospodarsko poročilo

### „Slovenija in primerjava Slovenije z državami Srednje in Vzhodne Evrope (SVE) 2026“

Rezultati raziskave nemških zunanjetrgovinskih zbornic (AHK) v državah Srednje in Vzhodne Evrope – Slovenija 2026



Deutsch-Slowenische  
Industrie- und Handelskammer  
Slovensko-nemška  
gospodarska zbornica

Supported by:



on the basis of a decision  
by the German Bundestag

## Metodologija

Gospodarsko poročilo „Slovenija in primerjava Slovenije z državami Srednje in Vzhodne Evrope (SVE) 2026” temelji na anketi, ki jo je izvedla Slovensko-nemška gospodarska zbornica (AHK Slovenija) med svojimi članskimi podjetji. Spomladi 2026 so bili zbrani odgovori slovenskih in nemških podjetij, podružnic in hčerinskih družb ter podjetij s tesnimi povezavami z Nemčijo.

Skupno je bilo prejetih 101 veljavnih odgovorov, ki so bili vključeni v analizo. Rezultati reprezentativno prikazujejo stališča podjetij, ki poslujejo v Sloveniji, ter njihovih najpomembnejših poslovnih partnerjev v Nemčiji.

Rezultati so prikazani kot kazalniki razlike med pozitivnimi in negativnimi ocenami. Ti kazalniki se izračunajo tako, da se od deleža pozitivnih odgovorov (npr. »dobro« ali »v porastu«) odšteje delež negativnih odgovorov (npr. »slabo« ali »v upadu«). Podatki v odstotkih se nanašajo na delež podjetij, ki so izbrala posamezno možnost. Zaradi zaokroževanja lahko pride do manjših odstopanj od skupne vrednosti 100 odstotkov. V primerjavi med državami Srednje in Vzhodne Evrope (SVE) so deleži podjetij, ki poročajo o naraščajočih stroških ter zamudah v dobavnih verigah zaradi globalnih trgovinskih gibanj, prikazani po posameznih državah in primerjani s povprečjem regije SVE.

Anketa je bila izvedena v obdobju od 3. marca do 2. aprila 2026.

## Impresum

### Izdajatelj

Slovensko-nemška gospodarska zbornica

Poljanski nasip 6, 1000 Ljubljana

Tel.: +386 1 252 88 60

Faks: +386 1 252 88 69

E-pošta: ahk@ahkslo.si

Spletna stran: slowenien.ahk.de

### Kontaktna oseba

Dr. Gabriele Rose

Urednica: Dr. Gabriele Rose

Dizajn: Celeste Kass, Noel Grassi

Avtorske pravice: Slovensko-nemška gospodarska zbornica

V primeru citiranja se priporočamo za izvodni primerek.

© Copyright 2026 AHK Slovenija

## Kazalo

Metodologija.....	2
I. Pregled ključnih ugotovitev.....	4
II. Gospodarske razmere in pričakovanja.....	5
1. Razpoložanje in obeti za poslovno okolje v Sloveniji na najnižji točki .....	5
2. Lastno poslovanje ostaja bolj odporno od splošnih gospodarskih razmer, vendar pod pritiskom6	
3. Stroški dela in gospodarska politika kot največja tveganja .....	7
4. Promet, izvoz, zaposlovanje in naložbe.....	8
III. Zadovoljstvo z lokacijskimi pogoji.....	9
1. Zadovoljstvo predvsem z dobavitelji in plačilno disciplino .....	9
2. Nezadovoljstvo predvsem z gospodarsko politiko .....	10
3. Nezadovoljstvo na področju davkov .....	10
4. Stroški dela v Sloveniji kot vir nezadovoljstva .....	11
5. Zvestoba lokaciji upada .....	11
6. Pripravljenost na selitev na druge lokacije narašča .....	12
7. Investicijski načrti in vladni ukrepi – previdnost narašča, pomen spodbudnih ukrepov se povečuje .....	13
8. Božičnica in zvišanje minimalne plače .....	13
9. Stabilnost gospodarske politike na vrhu seznama pričakovanj do nove vlade .....	14
IV. Geopolitične razmere in obeti.....	15
1. Naraščajoči stroški kot največje tveganje v prihodnjih 12 mesecih.....	15
2. Protekcionizem in državni posegi predstavljajo največja tveganja v naslednjih petih letih....	15
3. Trgovinska politika ZDA in njene posledice – Slovenija manj prizadeta, negotovost kljub temu ostaja.....	16
4. Stroški energije ostajajo osrednja tema.....	16
5. Vpliv nemške konjunktore – kljub obremenitvam pričakovano postopno okrevanje.....	17
V. Slovenija v primerjavi z drugimi državami SVE.....	18
1. Gospodarska pričakovanja – Slovenija na spodnjem delu lestvice v regiji.....	18
2. Poslovna pričakovanja – Slovenija v sredini .....	19
3. Zadnje mesto po načrtnih zaposlovanja v primerjavi z državami SVE.....	20
4. Dejavniki lokacije – Slovenija izgublja položaj v regionalni primerjavi .....	21
5. Investicijska lokacija – nizka zvestoba tudi v primerjavi z državami SVE.....	22
Vprašalnik .....	23

## I. Pregled ključnih ugotovitev

Vzdušje med anketiranimi podjetji v Sloveniji se je spomladi 2026 v primerjavi s prejšnjim letom občutno poslabšalo. Gospodarski in sektorski obeti so zaznamovani s pesimizmom, zaposlovanje se je izrazito poslabšalo, zvestoba lokaciji pa je dosegla zgodovinsko nizko raven. Ob tem ostajajo stroški nespremenjeno visoki, poslovno okolje pa zaznamujejo strukturne pomanjkljivosti. Dodatni pritisk ustvarjata geopolitična negotovost ter šibko gospodarsko okrevanje Nemčije, najpomembnejše trgovinske partnerice Slovenije.

To so ključni rezultati raziskave:

- Splošni gospodarski pesimizem je na najvišji ravni v zadnjih letih: le 9 % podjetij pričakuje izboljšanje gospodarskih razmer, 53 % pa njihovo poslabšanje.
- Lastno poslovanje ostaja razmeroma stabilno, vendar pod pritiskom: 31 % podjetij svoje stanje ocenjuje kot dobro.
- Zaposlovanje se je občutno poslabšalo: kazalnik zaposlovanja je z -2 točk v prejšnjem letu padel na približno -10 točk. Le okoli 20 % podjetij načrtuje nova zaposlovanja, medtem ko jih skoraj 30 % načrtuje zmanjšanje števila zaposlenih.
- Pritisk na plače se občutno povečuje: 89 % podjetij pričakuje rast stroškov dela, tretjina teh pa predvideva zvišanja v višini 6–10 %.
- Stroški dela ostajajo največje poslovno tveganje: 64 % podjetij jih navaja kot ključen izziv, sledijo negotovost gospodarske politike (54 %) in cene energije (48 %).
- Zvestoba lokaciji izrazito upada: le še 59 % podjetij bi Slovenijo ponovno izbralo kot naložbeno lokacijo (lani 80 %), 31 % pa razmišlja o selitvi znotraj jadranske regije.
- Slovenija izgublja konkurenčnost v primerjavi z državami SVE: 12. mesto med 14 državami po lokacijskih dejavnikih, 13. mesto po gospodarskih obetih in zadnje mesto po zaposlitvenih načrtih.
- Spremembe v svetovni trgovini so v Sloveniji zaznavne, vendar ne nadpovprečne: 61 % podjetij poroča o višjih stroških zaradi geopolitičnih sprememb, Slovenija pa je blizu povprečja regije SVE.
- Ključno področje ukrepanja je gospodarska politika: 83 % podjetij zahteva zanesljivo in predvidljivo gospodarsko politiko kot prednostno nalogo vlade.

## II. Gospodarske razmere in pričakovanja

Slovensko gospodarstvo je leta 2025 zraslo za 1,1 %, kar je občutno manj od napovedane rasti 2,0 % za leto 2026, pri čemer ostaja močno odvisno od gospodarskih gibanj v Nemčiji, najpomembnejši trgovinski partnerici, katere BDP se je leta 2025 povečal zgolj za 0,2 %.<sup>1</sup> Inflacija v Sloveniji naj bi leta 2026 v povprečju znašala predvidenih 2,5 %, stopnja brezposelnosti pa 3,8 %.<sup>2</sup>

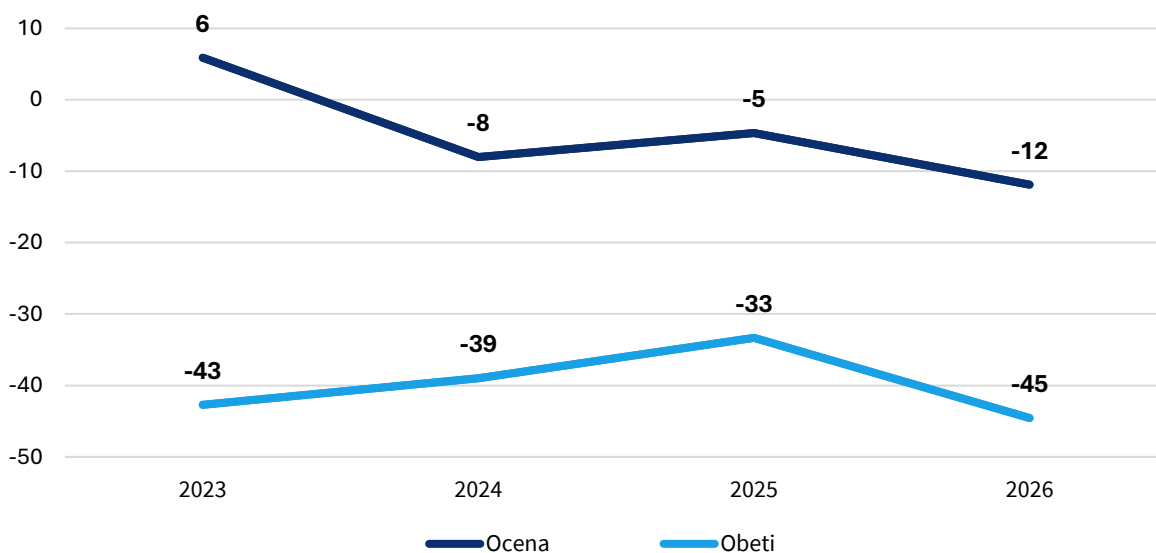
### 1. Razpoloženje in obeti za poslovno okolje v Sloveniji na najnižji točki

Razpoloženje med anketiranimi podjetji se je v zadnjem letu znižalo na najnižjo raven v zadnjih letih: na vprašanje o trenutnih gospodarskih razmerah v Sloveniji 27 % anketiranih ocenjuje razmere kot „slabe“ (v prejšnjem letu 19 %). Le 15 % jih trenutno ocenjuje kot „dobre“. Če pogledamo kazalnik med odgovori „slabo“ in „dobro“, se je ta znižal na minus 12 točk, kar pomeni dodatno občutno poslabšanje v primerjavi z lanskim letom in predstavlja najnižjo vrednost od leta 2023.

Še bolj negativni so rezultati pri oceni gospodarskih obetov za Slovenijo v primerjavi s preteklim letom. Kazalnik med deležem odgovorov „bolje“ (9 %) in „slabše“ (53 %) je padel na minus 45.

#### Gospodarske razmere in pričakovanja v Sloveniji (kazalnik)

Kazalnik med »pozitivnimi« in »negativnimi« odgovori



© AHK Slovenia Economic Survey 2026

<sup>1</sup> Statistisches Bundesamt (Destatis). (2026). [https://www.destatis.de/EN/Press/2026/01/PE26\\_017\\_811.html](https://www.destatis.de/EN/Press/2026/01/PE26_017_811.html)

<sup>2</sup> Republic of Slovenia: Institute of Macroeconomics Analysis and Development. (2026). <https://www.umar.gov.si/en/>

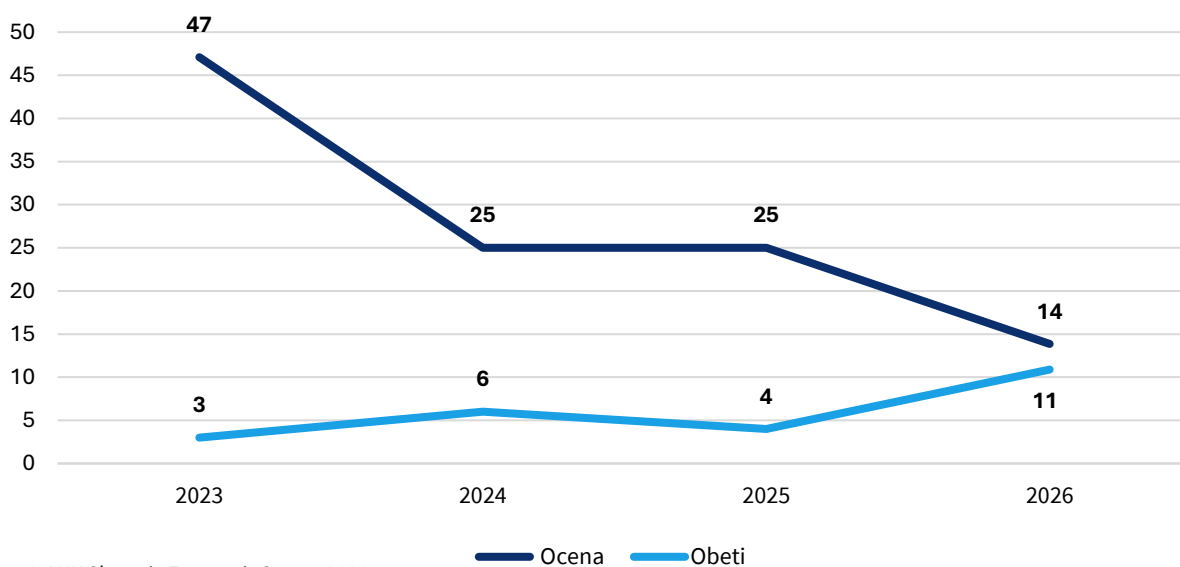
## 2. Lastno poslovanje ostaja bolj odporno od splošnih gospodarskih razmer, vendar pod pritiskom

Kot v preteklih letih anketirana podjetja svojo lastno poslovno situacijo ocenjujejo boljše kot splošno gospodarsko stanje. Kljub temu je saldo med odgovori „dobro“ minus „slabo“ za trenutno poslovno situacijo padel na 14 točk, po 25 točkah v prejšnjem letu.

31 % podjetij svoj trenutni poslovni položaj označuje kot „dober“, kar predstavlja opazen upad v primerjavi s preteklim letom. Leta 2025 je 40 % svoj položaj ocenilo kot „dober“. Hkrati se je delež podjetij, ki svoje poslovanje ocenjujejo negativno, povečal s 15 % na 17 %.

### Poslovno stanje in pričakovanja (kazalnik)

Kazalnik med »pozitivnimi« in »negativnimi« odgovori



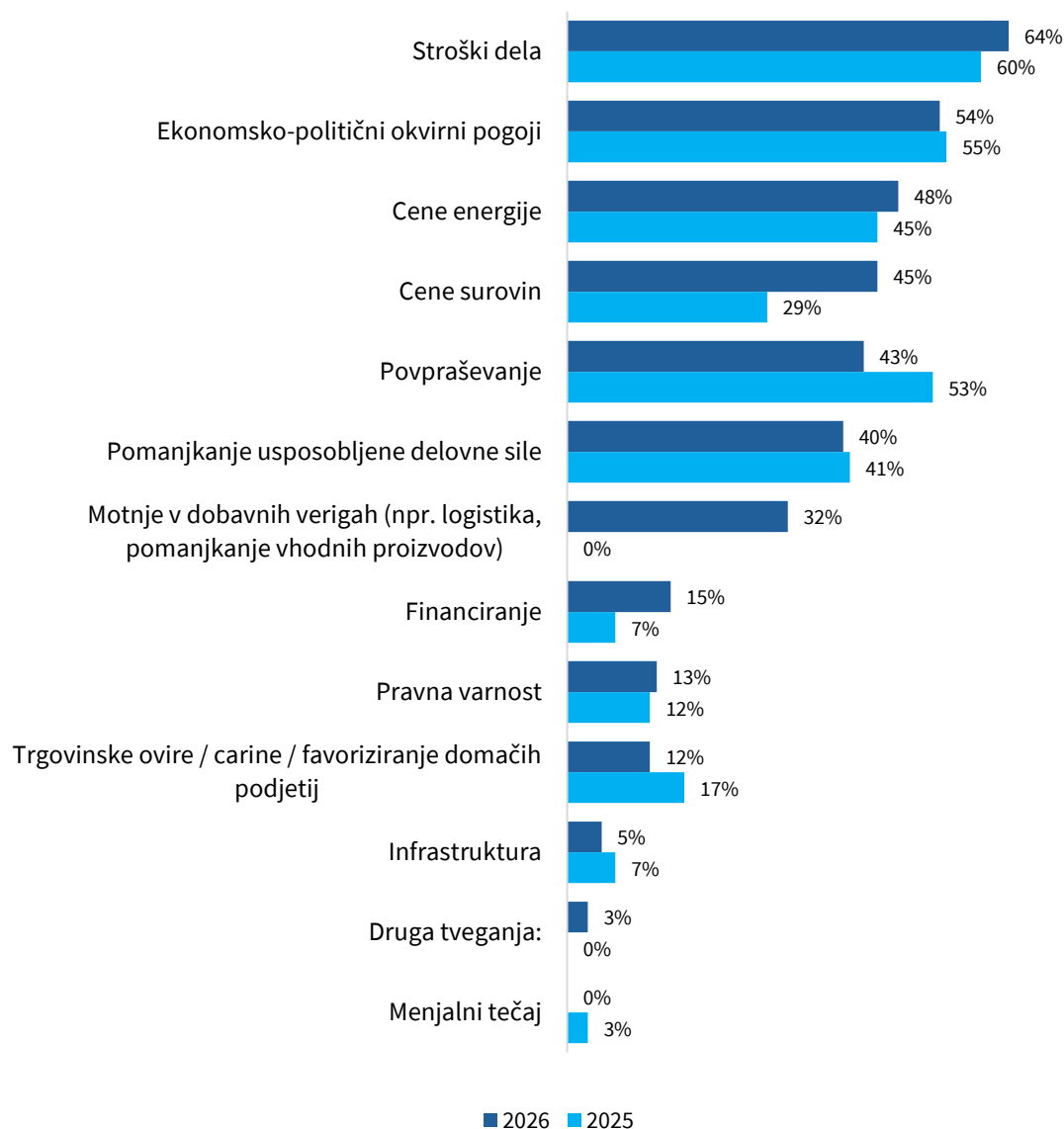
Pri vprašanju o pričakovanem razvoju poslovnega položaja podjetja v primerjavi s prejšnjim letom pa se kaže izboljšanje: Kazalnik poslovnih pričakovanj se je zvišal na 11 točk (po 4 točkah v letu 2025), kar kaže na naraščajoč optimizem kljub šibkejši trenutni situaciji.

### 3. Stroški dela in gospodarska politika kot največja tveganja

Podjetja kot najpomembnejša poslovna tveganja izpostavljajo stroške dela (64 %), negotovost glede gospodarske politike (54 %), cene energije (48 %) ter cene surovin (45 %). Pomemben vir skrbi predstavljata tudi tveganje upada povpraševanj (43 %) ter pomanjkanje usposobljene delovne sile (40 %). Motnje v dobavnih verigah kot tveganje navaja 32 % podjetij – kategorija, ki leta 2025 še ni bila posebej vključena v raziskavo in neposredno odraža povečano geopolitično ter trgovinsko negotovost.

#### Največja poslovna tveganja v Sloveniji (2025 v primerjavi z letom 2026)

*Kje vidite največja tveganja v gospodarskem razvoju vašega podjetja v naslednjih dvanajstih mesecih? (možnih je več odgovorov)*



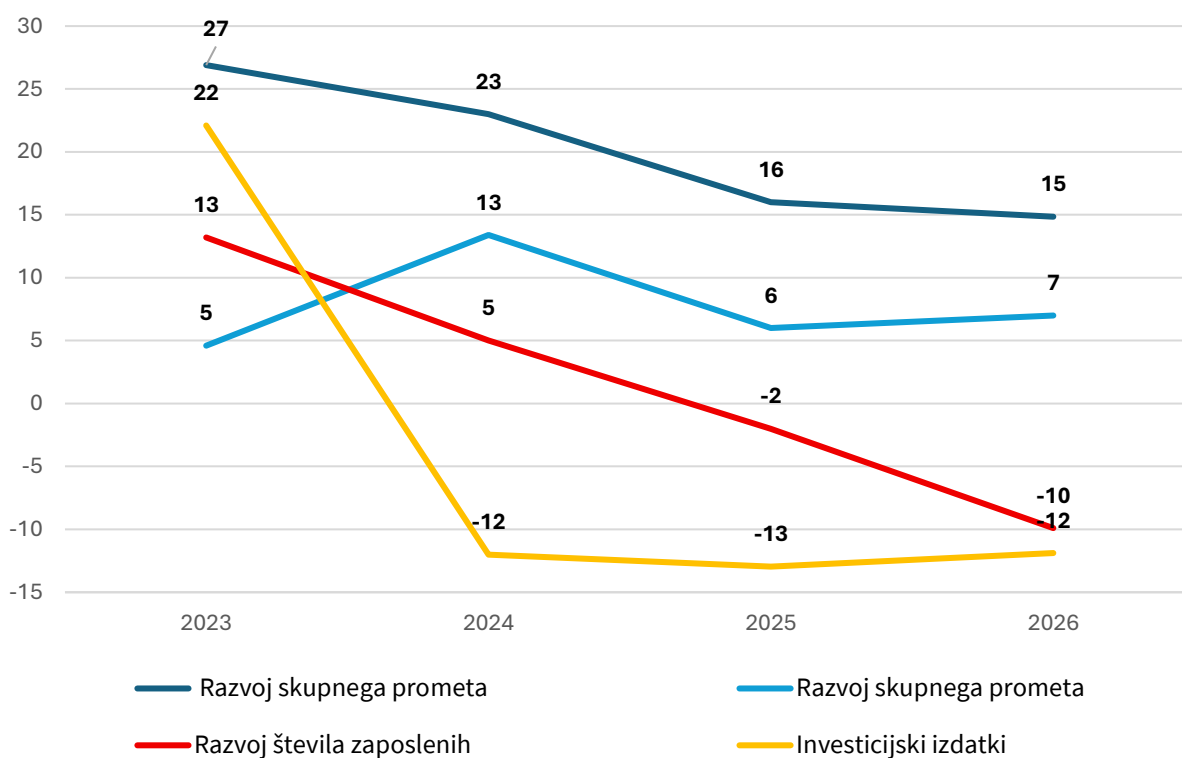
#### 4. Promet, izvoz, zaposlovanje in naložbe

Na vprašanje o konkretnih kazalnikih poslovnega razvoja v primerjavi s preteklim letom kažejo kazalniki za razvoj skupnega prometa in izvoza, da prevladujejo pozitivne ocene podjetij.

Drugače pa je pri razvoju števila zaposlenih in naložbenih izdatkov: kazalnik zaposlitvenih načrtov se je z minus 2 točk v preteklem letu znižal na minus 10 v aktualni raziskavi. Tudi pri načrtovanih naložbah ostaja kazalnik z minus 12 točkami na podobno nizki ravni kot v preteklem letu (minus 13).

#### Pričakovanja glede poslovnega razvoja

*Kazalnik med odgovori »v porastu« in »v upadu«*



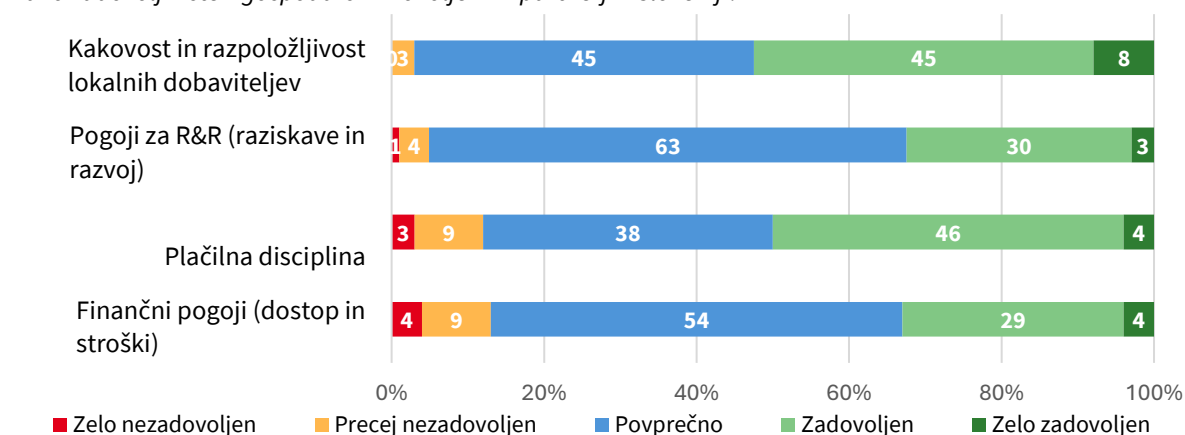
### III. Zadovoljstvo z lokacijskimi pogoji

#### 1. Zadovoljstvo predvsem z dobavitelji in plačilno disciplino

Kljub zadržanim ocenam glede zgoraj opisanih poslovnih načrtov anketirana podjetja pozitivno ocenjujejo tudi vrsto pomembnih vidikov za svoje poslovanje. Tako 53 % anketiranih navaja, da so s kakovostjo in razpoložljivostjo lokalnih dobaviteljev „zadovoljni“ ali „zelo zadovoljni“. Podobno pozitivno podjetja ocenjujejo tudi plačilno disciplino, kjer je 50 odstotkov podjetij „zadovoljnih“ ali „zelo zadovoljnih“.

#### Zadovoljstvo: gospodarsko okolje in partnerji 2026

Kako zadovoljni ste z gospodarskim okoljem in partnerji v Sloveniji?

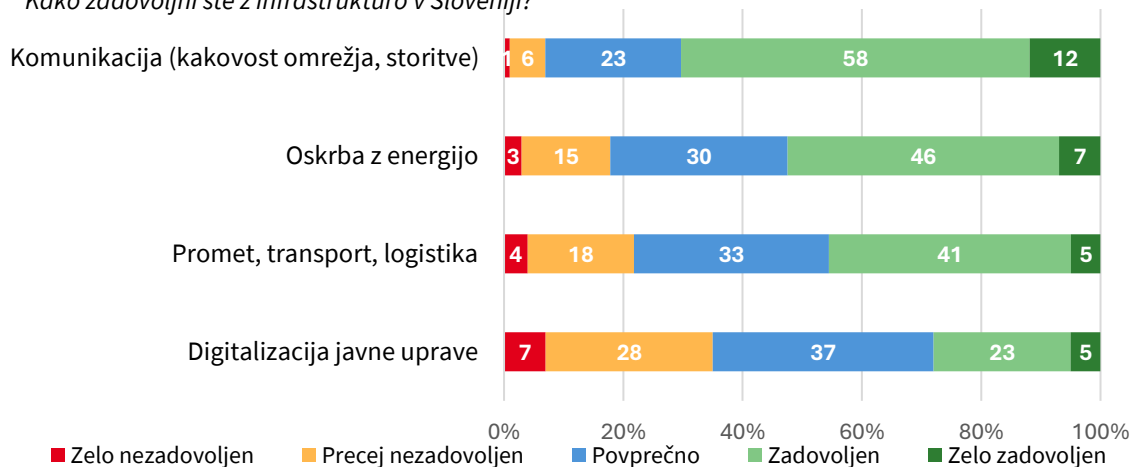


© AHK Slovenia Economic Survey 2026

Kar zadeva infrastrukturo, podjetja najbolj pozitivno ocenjujejo predvsem področje komunikacij, med drugim kakovost omrežja. 70 % jih je s tem „zadovoljnih“ (58 %) ali „zelo zadovoljnih“ (12 %).

#### Zadovoljstvo: infrastruktura v Sloveniji 2026

Kako zadovoljni ste z infrastrukturo v Sloveniji?



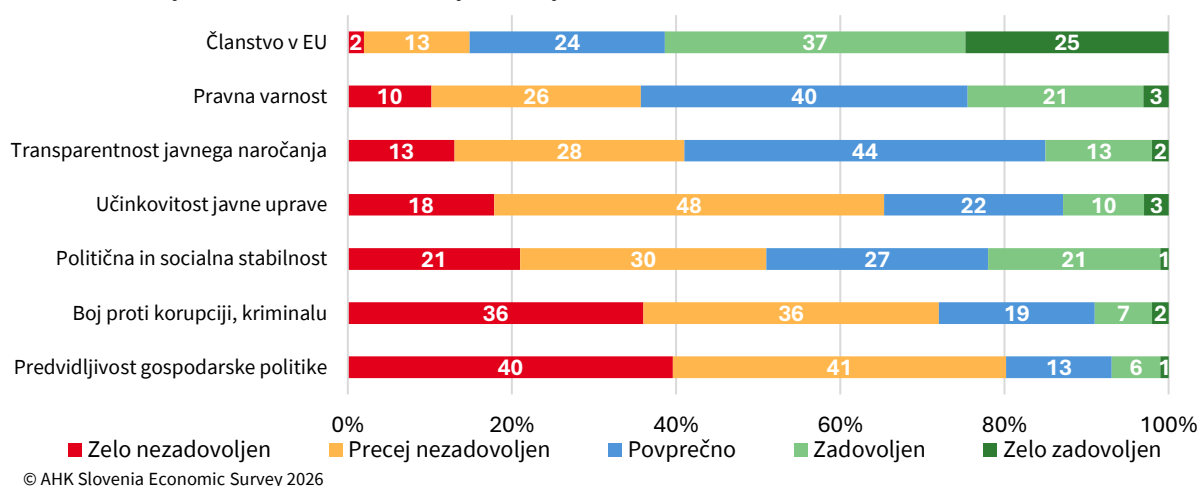
© AHK Slovenia Economic Survey 2026

## 2. Nezadovoljstvo predvsem z gospodarsko politiko

81 % podjetij je nezadovoljnih s predvidljivostjo gospodarske politike (40 % „zelo nezadovoljnih“, 41 % „precej nezadovoljnih“). Podobno negativno podjetja ocenjujejo boj proti korupciji in kriminalu: 72 % jih je „zelo nezadovoljnih“ (36 %) ali „precej nezadovoljnih“ (36 %). Z učinkovitostjo javne uprave sta dve tretjini podjetij „zelo nezadovoljni“ (18 %) ali „precej nezadovoljni“ (48 %). Le pri članstvu v EU je zaznati več zadovoljstva, saj je 37 % podjetij „zadovoljnih“ in 25 % „zelo zadovoljnih“.

### Zadovoljstvo z lokacijskimi devajniki v Sloveniji 2026

Kako zadovoljni ste z navedenimi lokacijskimi dejavniki? (lestvica 1–5)

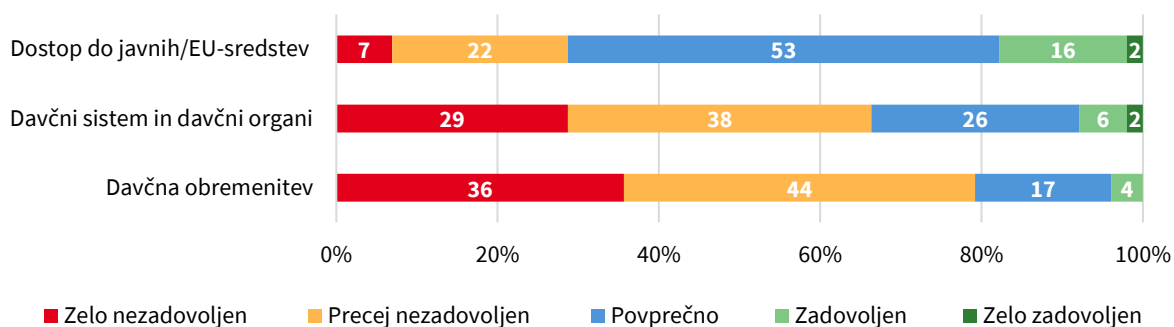


## 3. Nezadovoljstvo na področju davkov

Na področju davkov in spodbud je 79 % podjetij „zelo nezadovoljnih“ (36 %) ali „nezadovoljnih“ (44 %). Poleg tega je več kot dve tretjini podjetij (67 %) nezadovoljnih tudi z davčnim sistemom in davčnimi organi.

### Zadovoljstvo: davki in subvencije 2026

Kako zadovoljni ste z davki in dostopom do spodbud na lokaciji Slovenija?

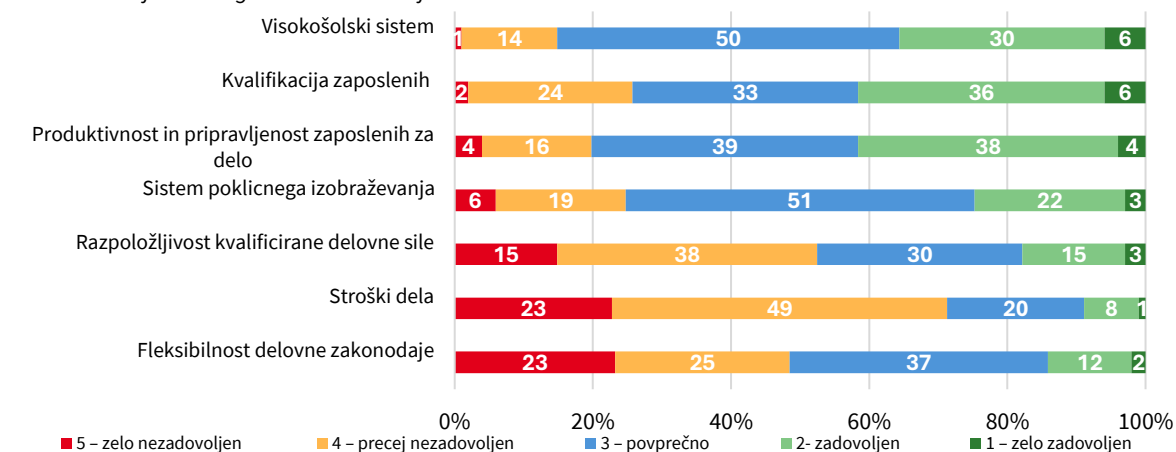


#### 4. Stroški dela v Sloveniji kot vir nezadovoljstva

Skupno je 72 % podjetij s stroški dela „zelo nezadovoljnih“ (23 %) ali „precej nezadovoljnih“ (49 %). Poleg tega obstaja tudi nezadovoljstvo glede razpoložljivosti usposobljenega kadra (skupaj 53 %) in fleksibilnosti delovnopravne zakonodaje (skupaj 48 %).

#### Zadovoljstvo: trg dela v Sloveniji 2026

Kako zadovoljni ste s trgom dela v Sloveniji?



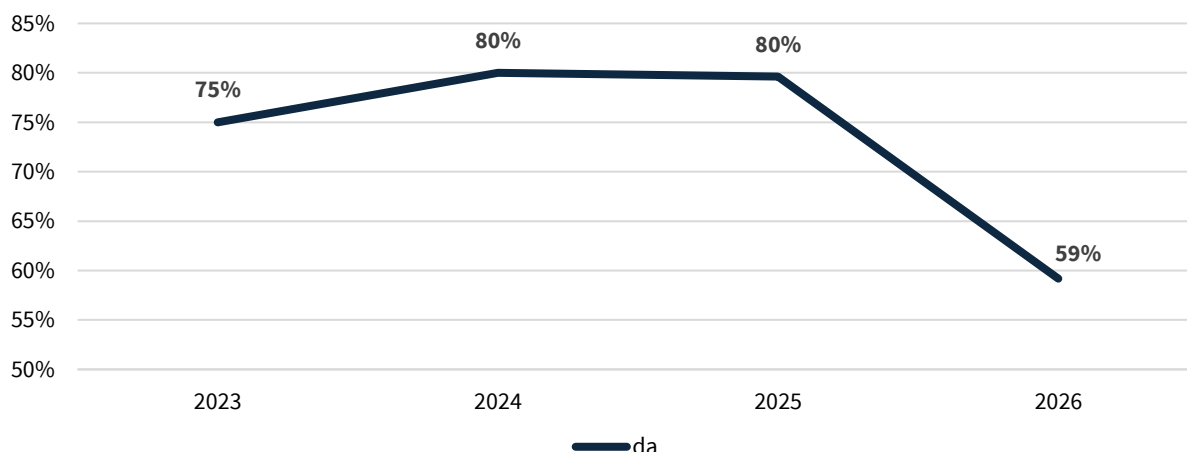
© AHK Slovenia Economic Survey 2026

#### 5. Zvestoba lokaciji upada

Zvestoba lokaciji med anketiranimi podjetji se je leta 2026 občutno zmanjšala: le še 59 % podjetij bi Slovenijo ponovno izbralo kot naložbeno lokacijo, v primerjavi z 80 % iz leta 2025.

#### Slovenija kot investicijska lokacija

Ali bi danes ponovno izbrali Slovenijo kot investicijsko lokacijo?



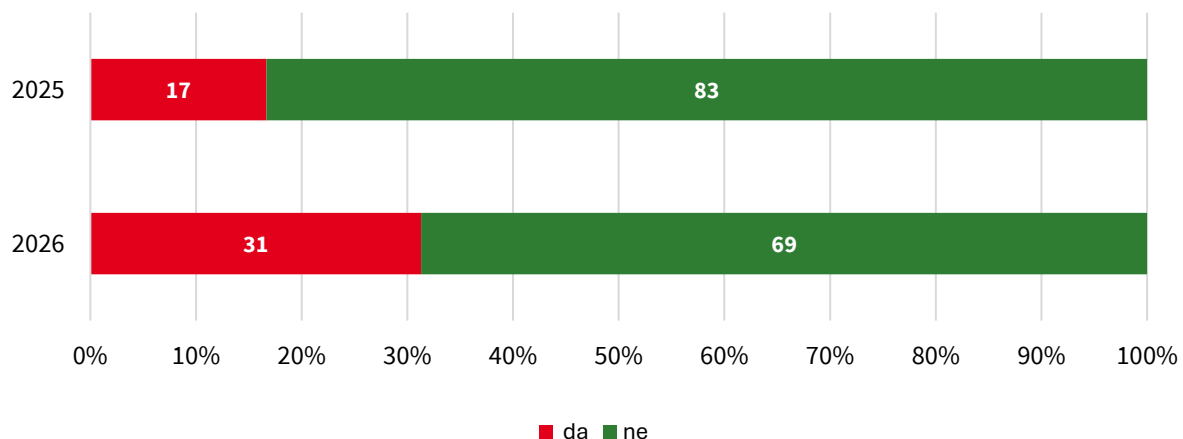
© AHK Slovenia Economic Survey 2026

## 6. Pripravljenost na selitev na druge lokacije narašča

31 % podjetij razmišlja o selitvi svojega regionalnega sedeža ali delov poslovanja v drugo državo jadranske regije. V preteklem letu je ta delež znašal še 17 %.

### Namere preselitve v jadransko regijo 2026

Ali vaše podjetje razmišlja o selitvi sedeža v drugo državo jadranske regije?

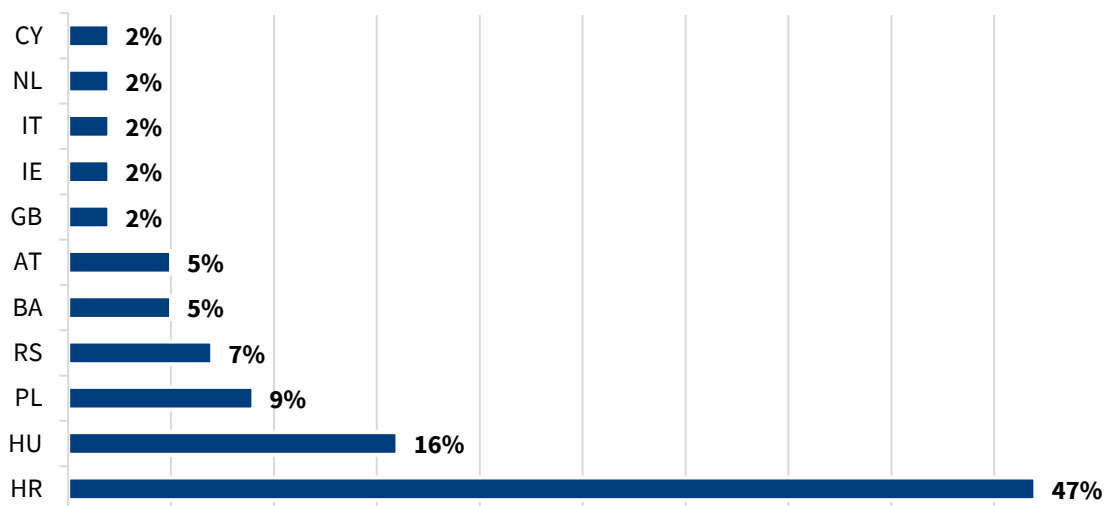


© AHK Slovenia Economic Survey 2026

Kot alternativne lokacije za Slovenijo podjetja trenutno najpogosteje navajajo Hrvaško (47 %) in Madžarsko (16 %), medtem ko z občutnim zaostankom sledi Poljska (9 %).

### Alternativne lokacije za Slovenijo 2026

Če NE: Katero državo bi danes izbrali namesto tega?



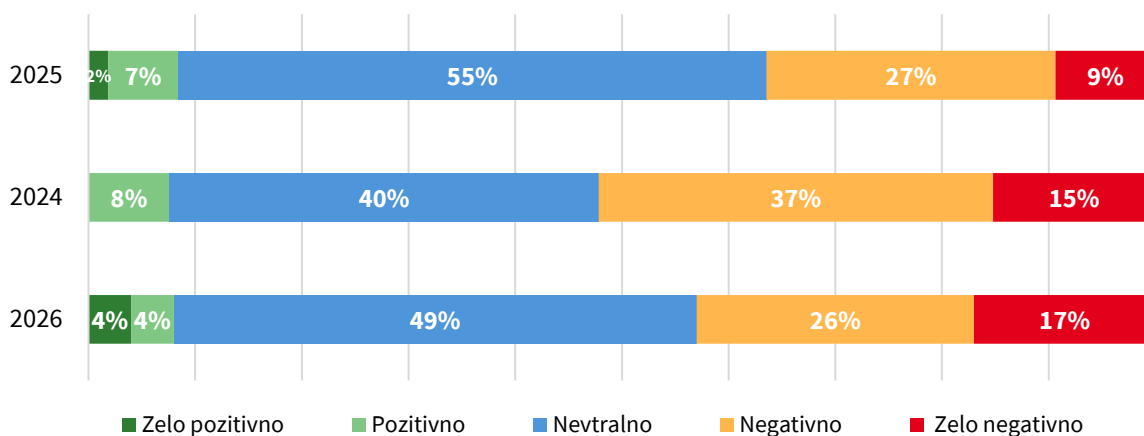
© AHK Slovenia Economic Survey 2026

## 7. Investicijski načrti in vladni ukrepi – previdnost narašča, pomen spodbudnih ukrepov se povečuje

Ocena vladnih ukrepov se je glede na prejšnje leto poslabšala: le 8 % jih je ocenjenih pozitivno (2025: 7 %), medtem ko jih je 43 % ocenjenih negativno (2025: 36 %).

### Ocena vladnih ukrepov za vlagatelje (2024-2026)

Kako ocenjujete ukrepe vlade glede okvirnih pogojev za vlagatelje?



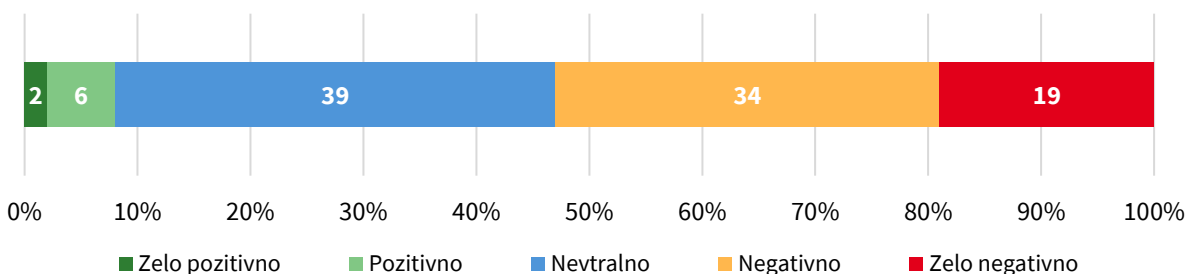
© AHK Slovenia Economic Survey 2026

## 8. Božičnica in zvišanje minimalne plače

Slovenska vlada je s 1. januarjem 2026 zvišala zakonsko določeno minimalno plačo in poleg že obstoječega obveznega regresa za letni dopust v zelo kratkem roku novembra 2025 uvedla tudi obvezno božičnico.<sup>3 4</sup> Na vprašanje o vplivu teh državnih ukrepov na poslovanje 53 % podjetij njihov vpliv ocenjuje kot „negativen“ (34 %) ali „zelo negativen“ (19 %), le 8 % zaznava pozitivne učinke.

### Vpliv božičnice in minimalne plače 2026

Kako močno vplivata uvedba božičnice in prilagoditev minimalne plače na vaše poslovanje?



© AHK Slovenia Economic Survey 2026

<sup>3</sup> AHK Slowenien. (2026). <https://slowenien.ahk.de/de/news/news-2025---2030/news-2026/neuer-mindestlohn-bei-1000-euro-netto>

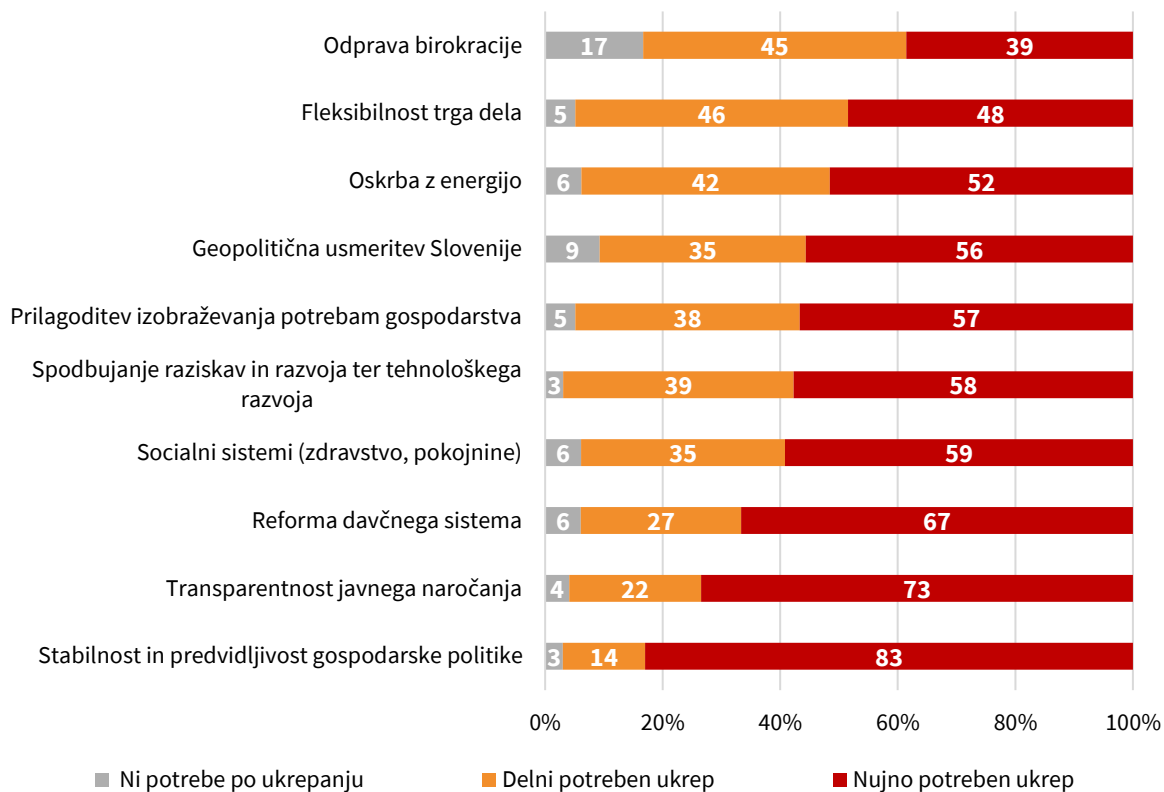
<sup>4</sup> Republika Slovenija. (2025). <https://www.gov.si/novice/2025-10-03-financni-petek-13-in-14-placa/>

## 9. Stabilnost gospodarske politike na vrhu seznama pričakovanj do nove vlade

Podjetja pričakujejo predvsem bolj stabilno in predvidljivo gospodarsko politiko: 83 % anketirancev na tem področju vidi veliko potrebo po ukrepanju, kar je jasen odraz prej izraženega nezadovoljstva zaradi nepredvidljivosti.

### Največja potreba po ukrepanju vlade v letu 2026

*Kje vidite največjo potrebo po ukrepanju naslednje vlade?*



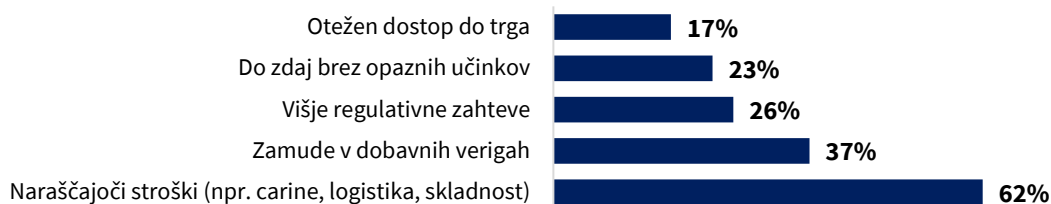
## IV. Geopolitične razmere in obeti

### 1. Naraščajoči stroški kot največje tveganje v prihodnjih 12 mesecih

Največja tveganja v prihodnjih 12 mesecih anketirana podjetja prepoznavajo v naraščajočih stroških (62 %) in v zamudah v dobavnih verigah (37 %).

#### Vpliv svetovne trgovine na podjetja 2026

Kje vidite največja tveganja za vaše podjetje v naslednjih 12 mesecih? (možnih je več odgovorov)



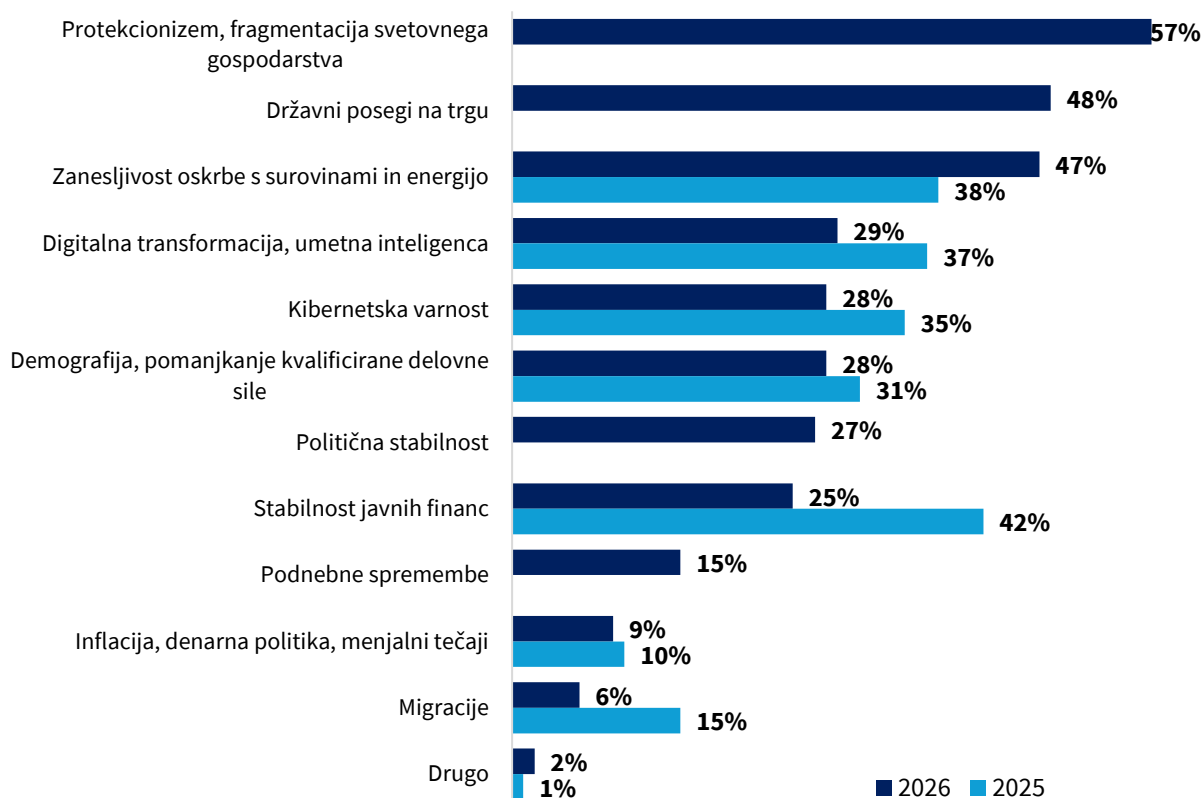
© AHK Slovenia Economic Survey 2026

### 2. Protekcionizem in državni posegi predstavljajo največja tveganja v naslednjih petih letih

V prihodnjih petih letih 57 % anketiranih podjetij med največja tveganja uvršča protekcionizem in fragmentacijo svetovnega gospodarstva.

#### Dolgoročna tveganja za podjetja (5 let)

Kje vidite največja tveganja za vaše podjetje v naslednjih petih letih? (možnih je več odgovorov)



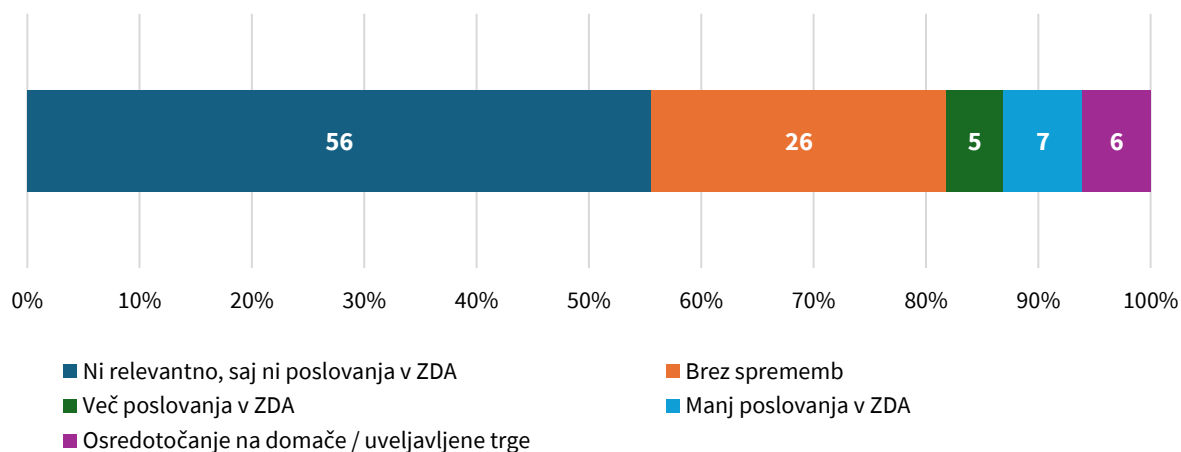
© AHK Slovenia Economic Survey 2026

### 3. Trgovinska politika ZDA in njene posledice – Slovenija manj prizadeta, negotovost kljub temu ostaja

Neposredni učinki trgovinske politike ZDA ostajajo razmeroma majhni: 56 % podjetij nima poslov v ZDA. Med preostalimi večina (26 %) vztraja pri svoji dosedanji strategiji.

#### Posledice za poslovanje v ZDA 2026

Kakšne posledice sprejema vaše podjetje v zvezi s svojim poslovanjem v ZDA?



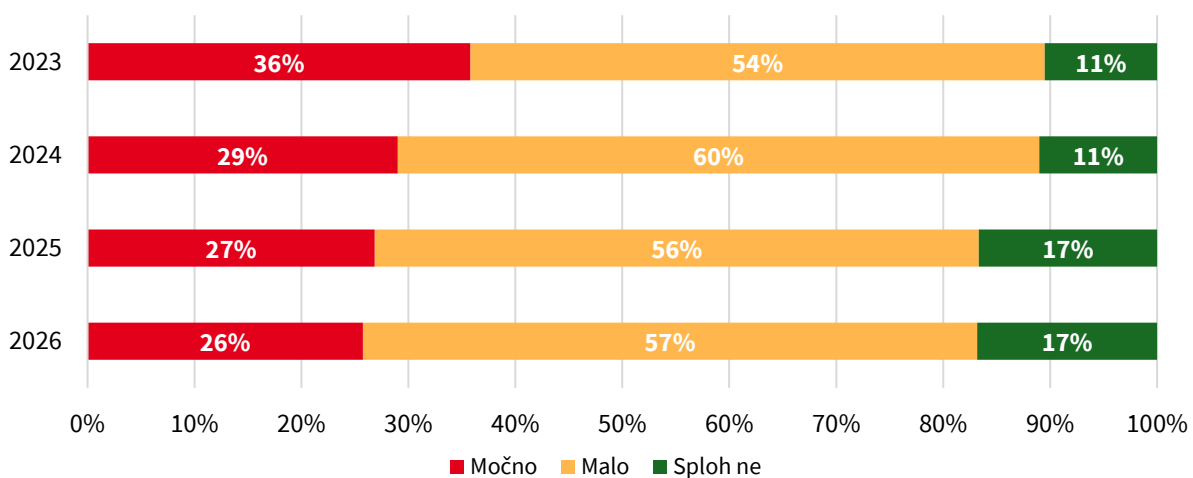
© AHK Slovenia Economic Survey 2026

### 4. Stroški energije ostajajo osrednja tema

Vpliv stroškov energije se je nekoliko zmanjšal, vendar kljub temu ostaja opazen: 26 % poroča o močni obremenitvi, večina pa vsaj o manjših vplivih, medtem ko 17 % ne zaznava nobene obremenitve.

#### Vpliv stroškov energije na podjetja (2023-2026)

Kako močno stroški energije vplivajo na vaše podjetje?



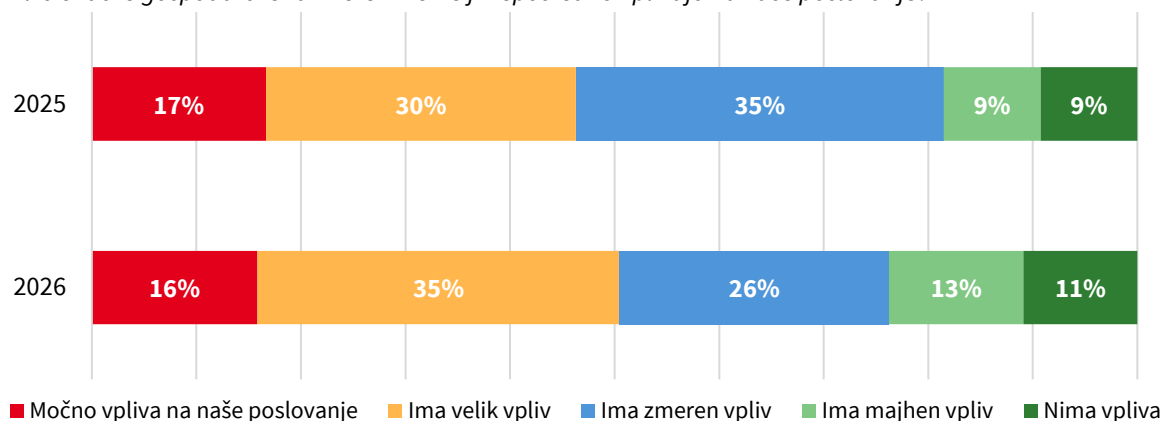
© AHK Slovenia Economic Survey 2026

## 5. Vpliv nemške konjunkturo – kljub obremenitvam pričakovano postopno okrevanje

Močna odvisnost od Nemčije je za podjetja v Sloveniji zelo občutna: 50 % anketirancev zaznava „znaten” (16 %) ali „velik” (35 %) vpliv nemškega gospodarstva (prejšnje leto: 46 %); 26 % jih navaja zmerne učinke. Skupaj 24 % podjetij zaznava majhne (13 %) ali nobene (11 %) vplive nemške konjunkturo.

### Vpliv nemškega gospodarskega razvoja na poslovanje (2025 v primerjavi z letom 2026)

*Ali trenutne gospodarske razmere v Nemčiji neposredno vplivajo na vaše poslovanje?*



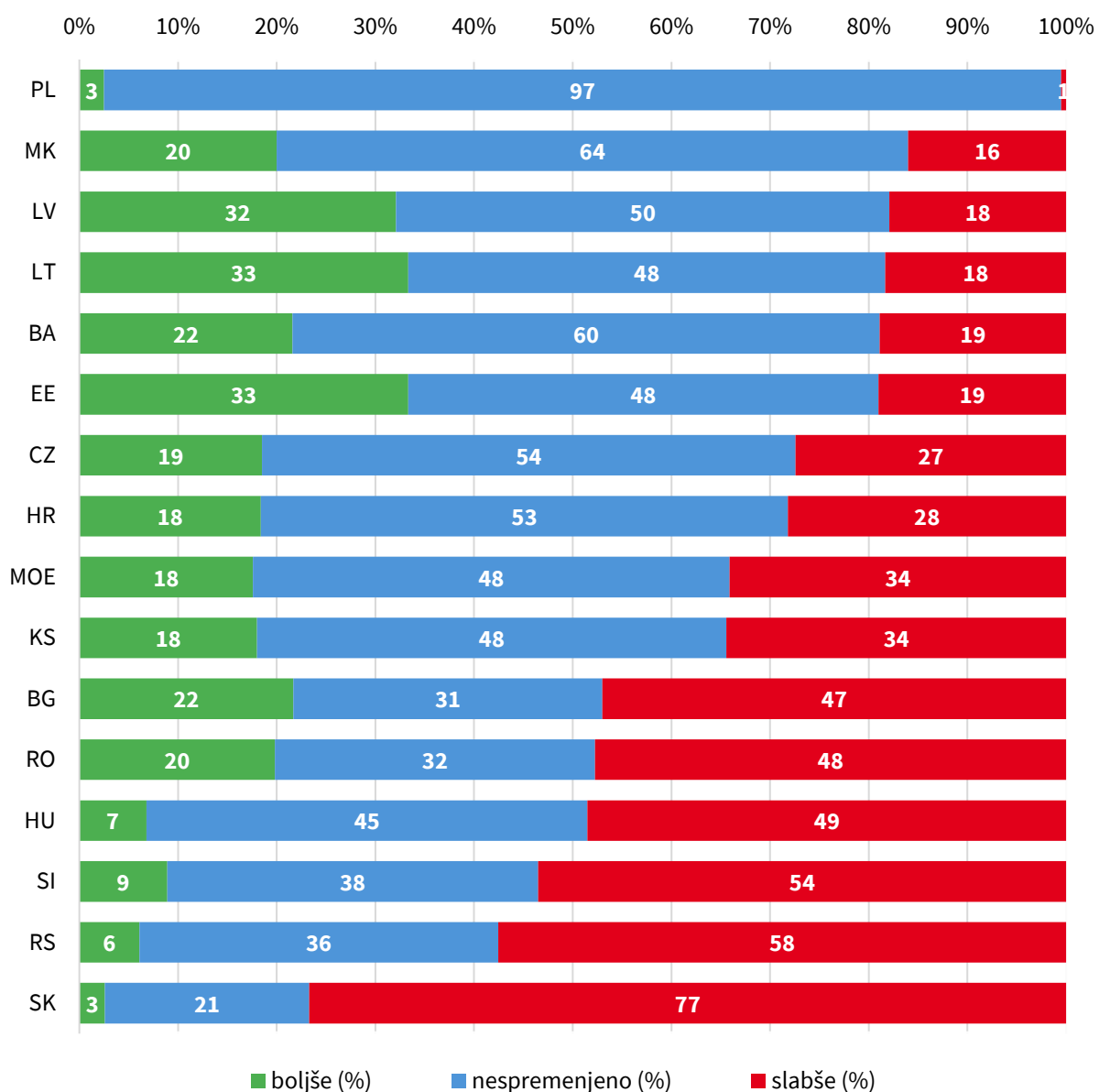
## V. Slovenija v primerjavi z drugimi državami SVE

### 1. Gospodarska pričakovanja – Slovenija na spodnjem delu lestvice v regiji

Slovenija spada med najbolj pesimistične države v SVE regiji: le 9 % anketirancev pričakuje izboljšanje gospodarskih obetov v svoji državi, medtem ko 54 % pa poslabšanje.

#### Gospodarska pričakovanja v primerjavi z državami Srednje in Vzhodne Evrope 2026

Kako ocenjujete gospodarske obete letos v primerjavi z lanskim letom?

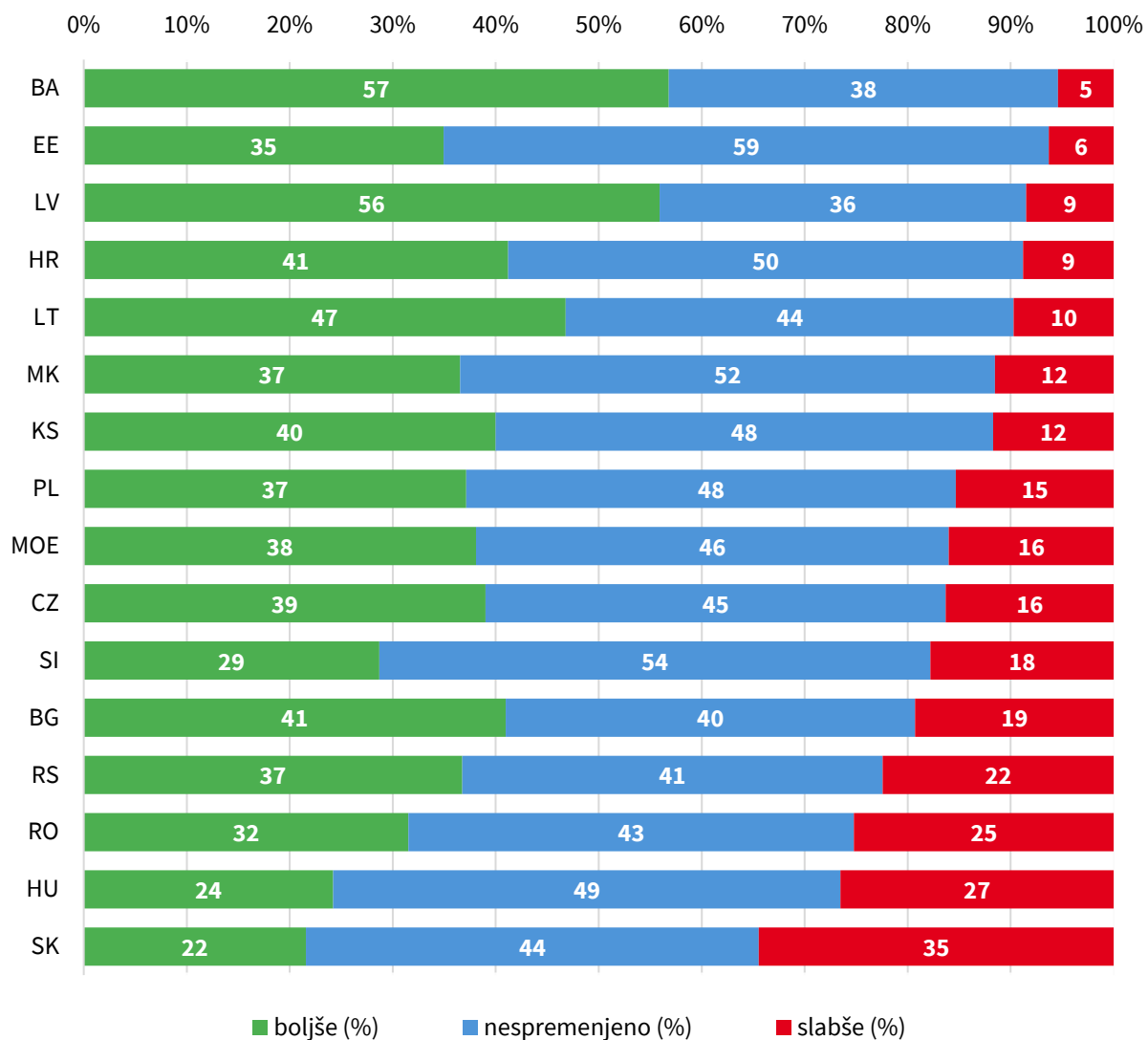


## 2. Poslovna pričakovanja – Slovenija v sredini

Glede poslovnih pričakovanj se Slovenija uvršča v sredino: 28,7 % pričakuje izboljšanje, 17,8 % pa poslabšanje.

### Poslovna situacija v primerjavi z državami Srednje in Vzhodne Evrope 2026

*Kako se bo poslovna situacija vašega podjetja letos razvijala v primerjavi s prejšnjim letom?*

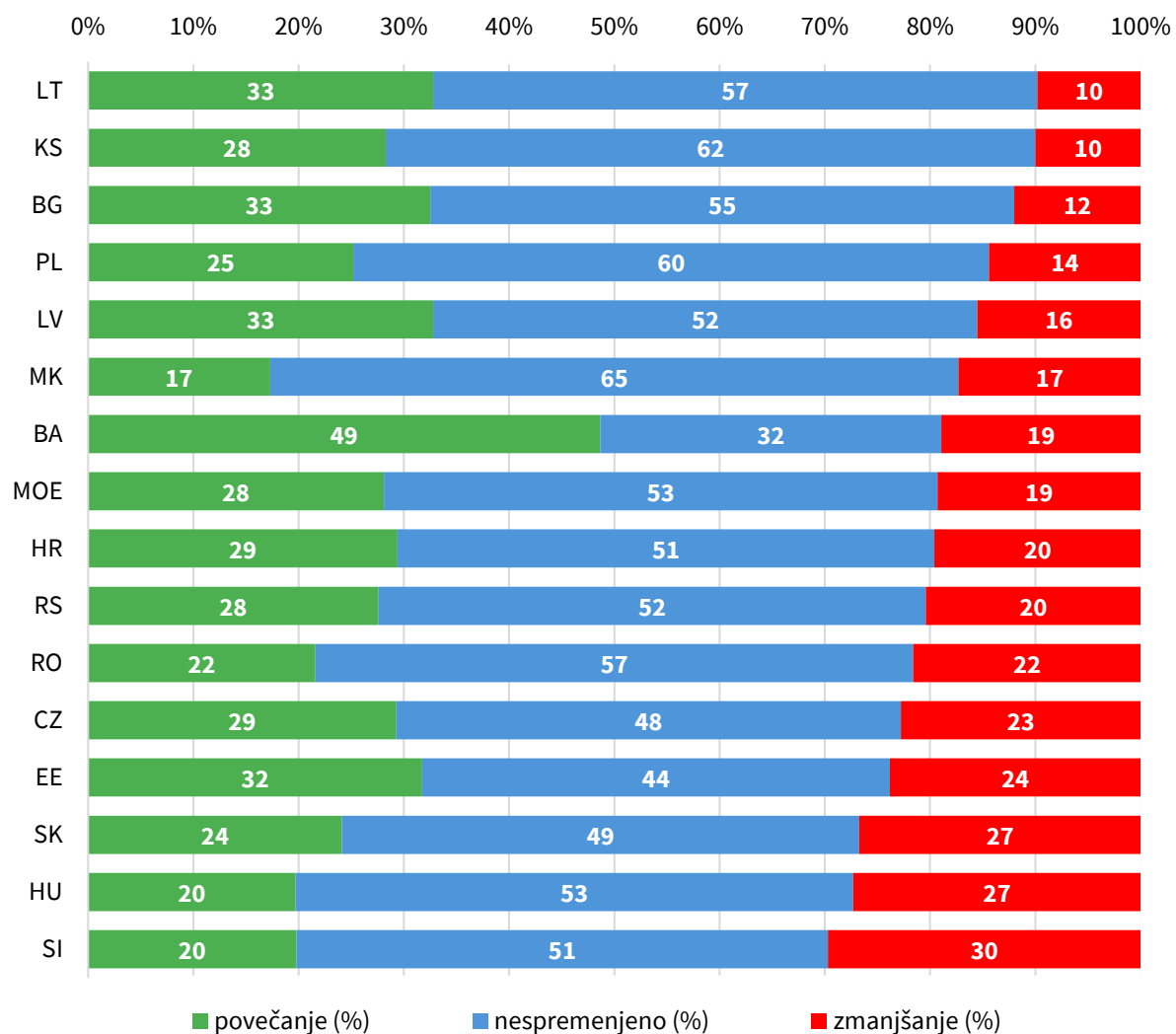


### 3. Zadnje mesto po načrtnih zaposlovanja v primerjavi z državami SVE

Pri načrtnih zaposlovanja se Slovenija med državami SVE odreže najslabše: le 19,8 % podjetij načrtuje nove zaposlitve, medtem ko jih 29,7 % načrtuje zmanjšanje števila zaposlenih.

#### Načrti zaposlovanja v primerjavi z državami Srednje in Vzhodne Evrope 2026

Kako se bo število vaših zaposlenih v tekočem letu razvijalo v primerjavi s prejšnjim letom?



#### 4. Dejavniki lokacije – Slovenija izgublja položaj v regionalni primerjavi

Slovenija je leta 2026 pri zadovoljstvu z lokacijo s 3,20 točke na 12. mestu od 14 (2025: 9. mesto). Na vrhu so Litva, Poljska in Estonija. Hrvaška zaseda 6. mesto, kar poudarja vse večjo regionalno konkurenco ter morebitne premisleke o selitvi podjetij iz Slovenije.

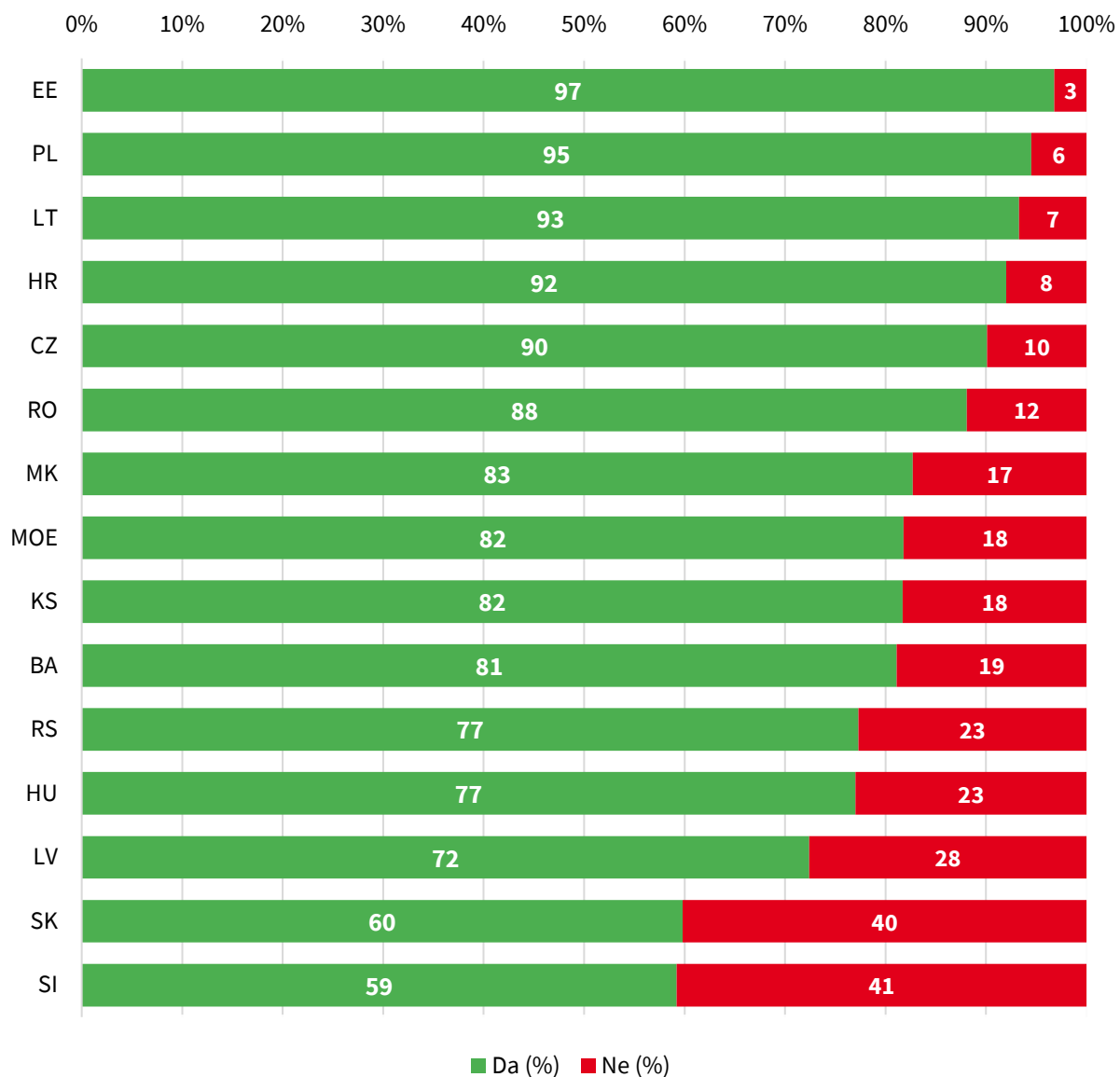
Splošno zadovoljstvo z lokacijskimi dejavniki v primerjavi z državami SVE 2026				
Povprečno zadovoljstvo (lestvica 1–5: 1 = zelo zadovoljen, 5 = zelo nezadovoljen)				
Država	Zadovoljstvo 2026	Uvrstitev 2026	Uvrstitev 2025	Sprememba
LT	2,63	1	2	▲ +1
PL	2,71	2	3	▲ +1
EE	2,79	3	1	▼ -2
LV	2,85	4	6	▲ +2
BG	2,94	5	7	▲ +2
HR	2,95	6	n.v.	novo
MK	2,97	7	10	▲ +3
CZ	2,97	8	4	▼ -4
KS	3,08	9	5	▼ -4
HU	3,13	10	8	▼ -2
RO	3,16	11	11	=
<b>SI</b>	<b>3,2</b>	<b>12</b>	<b>9</b>	<b>▼ -3</b>
RS	3,3	13	12	▼ -1
SK	3,31	14	14	=

## 5. Investicijska lokacija – nizka zvestoba tudi v primerjavi z državami SVE

V primerjavi z državami SVE je Slovenija leta 2026 s 59,2 % (2025: 80 %; povprečje SVE: 81,8 %) na zadnjem mestu, ko gre za vprašanje, ali bi podjetja ponovno investirala v svojo državo.

### Slovenija kot investicijska lokacija v primerjavi z državami Srednje in Vzhodne Evrope 2026

Ali bi danes ponovno izbrali svojo državo kot investicijsko lokacijo?



## Vprašalnik

### Kako ocenjujete trenutno stanje gospodarstva v Sloveniji?

- Dobro / Zadovoljivo / Slabo

### Kako ocenjujete obete slovenskega gospodarstva v tem letu v primerjavi s prejšnjim?

- Boljši / Nespremenjeni / Slabši

### Kako ocenjujete trenutno situacijo v vaši panogi?

- Dobro / Zadovoljivo / Slabo

### Kakšna bo po vašem mnenju gospodarska situacija v vaši panogi v tem letu v primerjavi s prejšnjim?

- Boljša / Nespremenjena / Slabša

### Kako ocenjujete trenutni poslovni položaj vašega podjetja?

- Dober / Zadovoljiv / Slab

### Kakšen bo po vašem mnenju poslovni položaj vašega podjetja v tem letu v primerjavi s prejšnjim letom?

- Boljši / Nespremenjen / Slabši

### Kakšna bo po vašem mnenju skupna prodaja vašega podjetja v tem letu v primerjavi s prejšnjim?

- Višja / Nespremenjena / Nižja

### Kakšna bo po vašem mnenju izvozna prodaja v vašem podjetju v tem letu v primerjavi s prejšnjim?

- Višja / Nespremenjena / Nižja

### Kakšno bo število zaposlenih v vašem podjetju v tem letu v primerjavi s prejšnjim letom?

- Višje / Nespremenjeno / Nižje

### Kakšni bodo vaši odhodki za investicije v tem letu v primerjavi s prejšnjim?

- Višji / Nespremenjeni / Nižji

### Kolikšen odstotek vaših naložb namenjate za raziskave in razvoj (R&R)?

- \_\_\_\_ % (celo število brez znaka %)

### Za koliko odstotkov se bodo letos v vašem podjetju predvidoma zvišali stroški za plače (na zaposlenega)?

- \_\_\_\_ %

### Kako ste zadovoljni s trenutno situacijo? (1 = zelo zadovoljen ... 5 = zelo nezadovoljen)

(1 = zelo zadovoljen / 2 = zadovoljen / 3 = povprečno / 4 = precej nezadovoljen / 5 = zelo nezadovoljen)

- |   |  |
|---|--|
| • Članstvo v EU                                     | • Plačilna disciplina                        |
| • Učinkovitost javne uprave                         | • Pogoji financiranja (dostop in stroški)    |
| • Transparentnost javnih razpisov                   | • Stroški dela                               |
| • Predvidljivost gospodarske politike               | • Razpoložljivost kvalificirane delovne sile |
| • Preprečevanje korupcije, kriminalitete            | • Usposobljenost zaposlenih                  |
| • Politična in socialna stabilnost                  | • Produktivnost in delavnost zaposlenih      |
| • Pravna varnost                                    | • Visokošolski sistem                        |
| • Davčna obremenitev                                | • Sistem poklicnega izobraževanja            |
| • Davčni sistem in uprava                           | • Fleksibilnost delovnega prava              |
| • Dostopnost državnih subvencij in subvencij EU     | • Promet, transport, logistika               |
| • Kakovost in razpoložljivost lokalnih dobaviteljev | • Oskrba z energijo                          |
| • Pogoji za raziskave in razvoj                     | • Komunikacija (kakovost omrežja, storitve)  |
|   | • Digitalizacija uprave                      |

### Kakšen vpliv imajo subvencije iz skladov (sredstva EU ali državne naložbene spodbude) na vaše odločitve glede investicij?

- So odločilne
- Vplivajo na odločitev v veliki meri
- Vplivajo na odločitev v manjši meri
- Sploh niso pomembne
- Pri investicijah ne koristimo subvencij

### Bi danes ponovno izbrali Slovenijo kot investicijsko lokacijo?

- Da
- Ne

### Če je vaš odgovor NE: Katero državo bi danes izbrali namesto Slovenije?

- \_\_\_\_\_

**Kje vidite največja tveganja v gospodarskem razvoju vašega podjetja v naslednjih dvanajstih mesecih? (možne so večkratne navedbe)**

- Povpraševanje
- Financiranje
- Stroški dela
- Pomanjkanje delovne sile
- Menjalni tečaj
- Cene energije
- Cene surovin
- Pravna varnost
- Infrastruktura
- Trgovinske ovire / carine / prednost domačih podjetij
- Motnje v dobavni verigi (npr. logistika, pomanjkanje surovin)
- Drugo: \_\_\_\_\_

**Kakšen konkreten vpliv imajo trenutni razvojni dogodki v svetovni trgovini na vaše podjetje? (Možnih je več odgovorov)**

- Naraščajoči stroški (npr. carine, logistika, skladnost)
- Zamude v dobavnih verigah
- Otežen dostop do trga
- Višje regulativne zahteve
- Doslej ni opaznih učinkov
- Drugo: \_\_\_\_\_

**Kje vidite največja tveganja za gospodarski razvoj vašega podjetja v naslednjih petih letih? (Možnih je več odgovorov)**

- Protekcionizem, fragmentacija svetovnega gospodarstva
- Državni posegi na trg
- Varnost oskrbe s surovinami in energijo
- Digitalna transformacija, umetna inteligenca
- Cyber Security
- Demografija, pomanjkanje kvalificirane delovne sile
- Politična stabilnost
- Stabilnost javnih financ
- Podnebne spremembe
- Inflacija, denarna politika, menjalni tečaji
- Migracija
- Drugo: \_\_\_\_\_

**S kakšnimi strategijami in ukrepi se vaše podjetje odziva na povečano negotovost in ovire v mednarodni trgovini? (Možnih je več odgovorov)**

- Razširitev mrež dobaviteljev
- Odprtje novih trgov
- Umik z določenih trgov
- Premestitev proizvodnje/podružnic na nove lokacije
- Povečanje naložb v Sloveniji
- Ponovna selitev dejavnosti na matično lokacijo
- Nearshoring / Friedshoring dejavnosti
- Premik na pomembne prodajne trge
- Povečanje skladiščenja

**Katere ukrepe bo vaše podjetje sprejelo glede svojega poslovanja v ZDA?**

- Ni relevantno, ker ni poslovanja v ZDA
- Brez sprememb
- Več poslov v ZDA
- Manj poslov v ZDA
- Osredotočamo se na domače/uveljavljene trge
- Osredotočamo se na nove/druge trge

**Kako vaše podjetje ukrepa glede dodatnih stroškov zaradi ameriških carin?**

- Carinski stroški se prenesejo na stranko/povišanje cen
- Carinski stroški se delijo
- Carinske stroške krije moje podjetje/zmanjšana marža

**Kako ste zadovoljni z energetske strategijo Slovenije?**

- Zelo zadovoljen/ Zadovoljen / Povprečno / Manj zadovoljen/ Sploh ni zadovoljen

**V kolikšni meri v vašem podjetju vplivate na stroške energije ?**

- Močno / Srednje / Malo / Sploh ne

**Ali ima trenutna gospodarska situacija v Nemčiji neposreden vpliv na vaše poslovanje?**

- Močno vpliva na poslovanje podjetja
- Ima velik vpliv
- Ima zmeren vpliv
- Ima majhen vpliv
- Nima vpliva

**Katere so po vašem mnenju tri glavne prednosti slovenskega gospodarskega okolja?**

• \_\_\_\_\_

**Kako ocenjujete ukrepe vlade v zvezi z okvirnimi pogoji za vlagatelje?**

- Zelo pozitivno / Pozitivno / Nevtrarno / Negativno / Zelo negativno

**V kolikšni meri vplivata uvedba zakonsko obvezne božičnice in dvig zakonsko določene minimalne plače v Sloveniji na vaše poslovanje? (Prosimo za obrazložitev izbranega odgovora)**

- Zelo pozitivno / Pozitivno / Nevtrarno / Negativno / Zelo negativno

**Kako veliko potrebo po ukrepanju vidite na naslednjih področjih v prihodnjem mandatu vlade?**

- Nujna je obsežna ukrepanje
- Delna potreba po ukrepanju
- Ni potrebe po ukrepanju

**Ali vaše podjetje razmišlja o tem, da bi regionalni sedež ali del svojih poslovnih dejavnosti preselilo v drugo državo Jadranske regije, na primer na Hrvaško?**

- Da • Ne

**V kateri državi ima sedež večinski lastnik vašega podjetja?**

- v Sloveniji / v Nemčiji/ v Avstriji/ v drugi državi, in sicer:: \_\_\_\_\_

**Glavna dejavnost podjetja**

- Predelovalna industrija
- Oskrba z energijo in pitno vodo, ravnanje z odpadki
- Gradbeništvo
- Storitve
- Trgovina

**Število zaposlenih v Sloveniji**

- 1-99 / 100-249 / 250-999 / 1000 ali več

**Delež izvoza v skupni prodaji**

- 0-20 % / 20-40 % / 40-60 % / 60-80 % / 80-100 %